



ТЕРРИТОРИАЛЬНЫЙ ОРГАН
ФЕДЕРАЛЬНОЙ СЛУЖБЫ
ГОСУДАРСТВЕННОЙ СТАТИСТИКИ
ПО РЕСПУБЛИКЕ МАРИЙ ЭЛ

О среднемесячной номинальной начисленной заработной плате работников организаций Республики Марий Эл



за 2000-2022 года



ТЕРРИТОРИАЛЬНЫЙ ОРГАН
ФЕДЕРАЛЬНОЙ СЛУЖБЫ
ГОСУДАРСТВЕННОЙ СТАТИСТИКИ
ПО РЕСПУБЛИКЕ МАРИЙ ЭЛ

О среднемесячной номинальной начисленной заработной плате работников организаций Республики Марий Эл

за 2000-2022 года

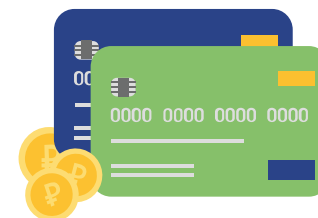
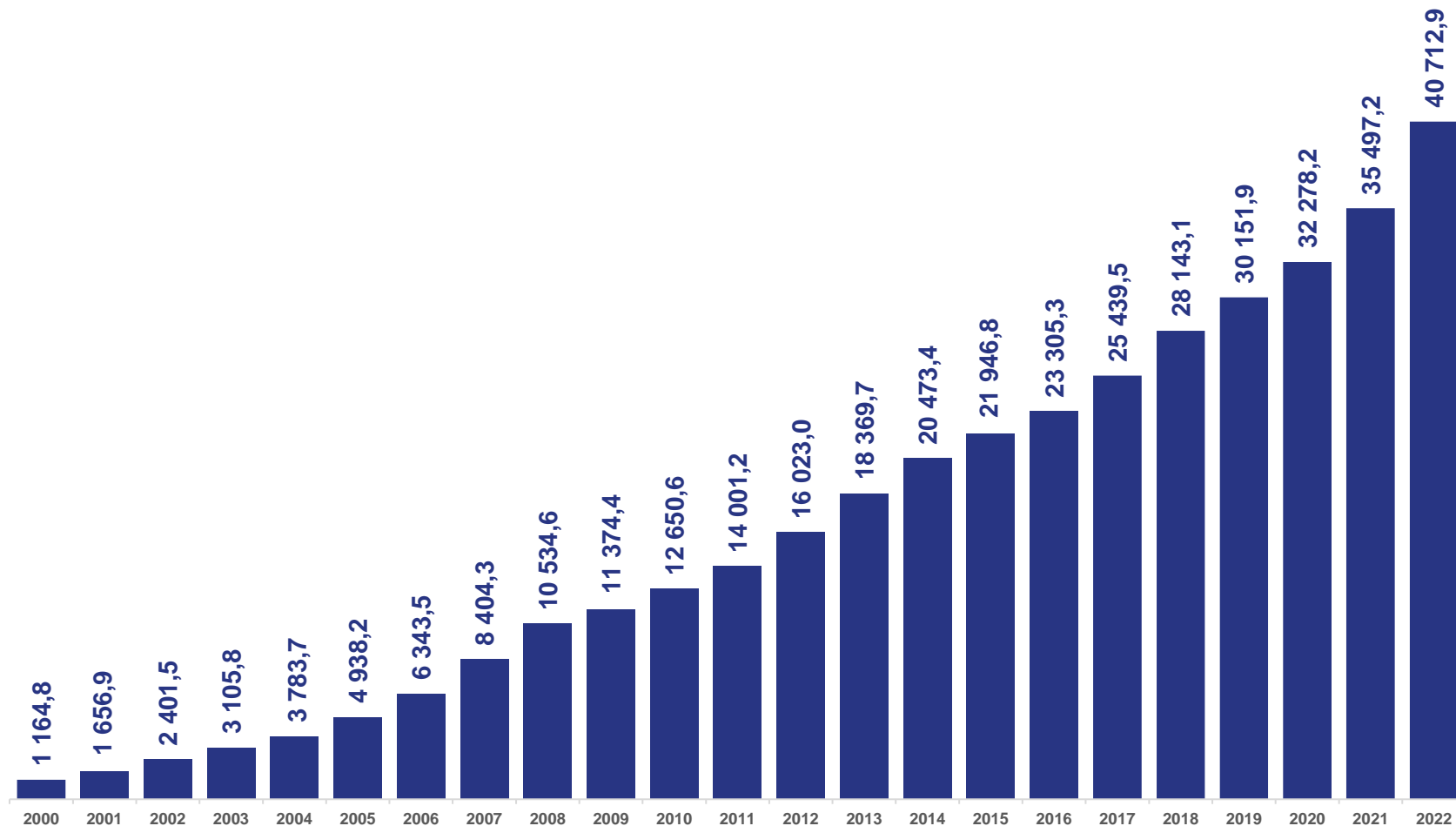
- 01 Динамика среднемесячной номинальной начисленной заработной платы работников организаций
- 02 Изменение среднемесячной начисленной заработной платы работников организаций
- 03 Среднемесячная номинальная начисленная заработная плата работников организаций по видам экономической деятельности
- 04 Изменение среднемесячной номинальной начисленной заработной платы работников организаций по видам экономической деятельности
- 05 Среднемесячная номинальная начисленная заработная плата работников организаций по Приволжскому федеральному округу





ДИНАМИКА СРЕДНЕМЕСЯЧНОЙ НОМИНАЛЬНОЙ НАЧИСЛЕННОЙ ЗАРАБОТНОЙ ПЛАТЫ РАБОТНИКОВ ОРГАНИЗАЦИЙ

РУБЛЕЙ



Среднемесячная номинальная
начисленная заработная плата
работников организации
за 2022 год

40 712,9 рублей



ИЗМЕНЕНИЕ СРЕДНЕМЕСЯЧНОЙ НАЧИСЛЕННОЙ ЗАРАБОТНОЙ ПЛАТЫ РАБОТНИКОВ ОРГАНИЗАЦИЙ

В ПРОЦЕНТАХ К ПРЕДЫДУЩЕМУ ГОДУ

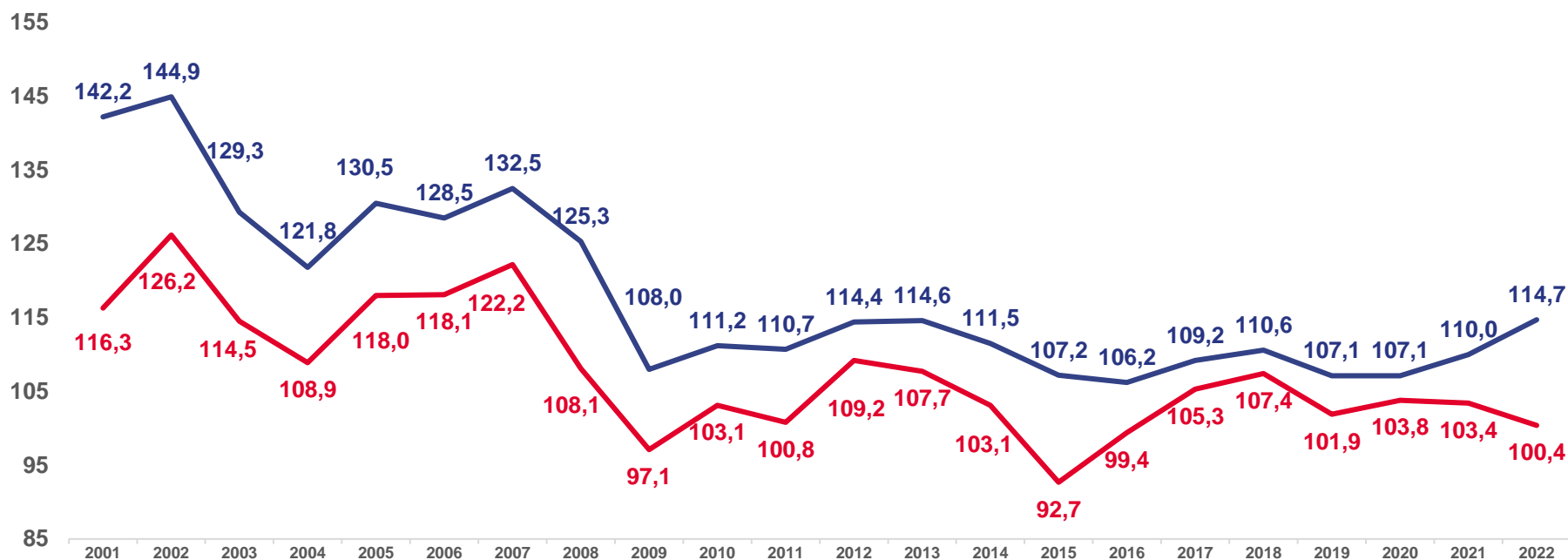
2022 год

Среднемесячная номинальная начисленная заработная плата работников организаций

▲ **114,7%**

Реальная начисленная заработная плата работников организаций

▲ **100,4%**



Среднемесячная номинальная начисленная заработная плата работников организаций



Реальная начисленная заработная плата работников организаций





СРЕДНЕМЕСЯЧНАЯ НОМИНАЛЬНАЯ НАЧИСЛЕННАЯ ЗАРАБОТНАЯ ПЛАТА РАБОТНИКОВ ОРГАНИЗАЦИЙ ПО ВИДАМ ЭКОНОМИЧЕСКОЙ ДЕЯТЕЛЬНОСТИ

2022 ГОД, РУБЛЕЙ



ВСЕГО по Республике Марий Эл **40 712,9**



61 782,1

Деятельность профессиональная, научная и техническая



58 922,9

Деятельность в области информации и связи



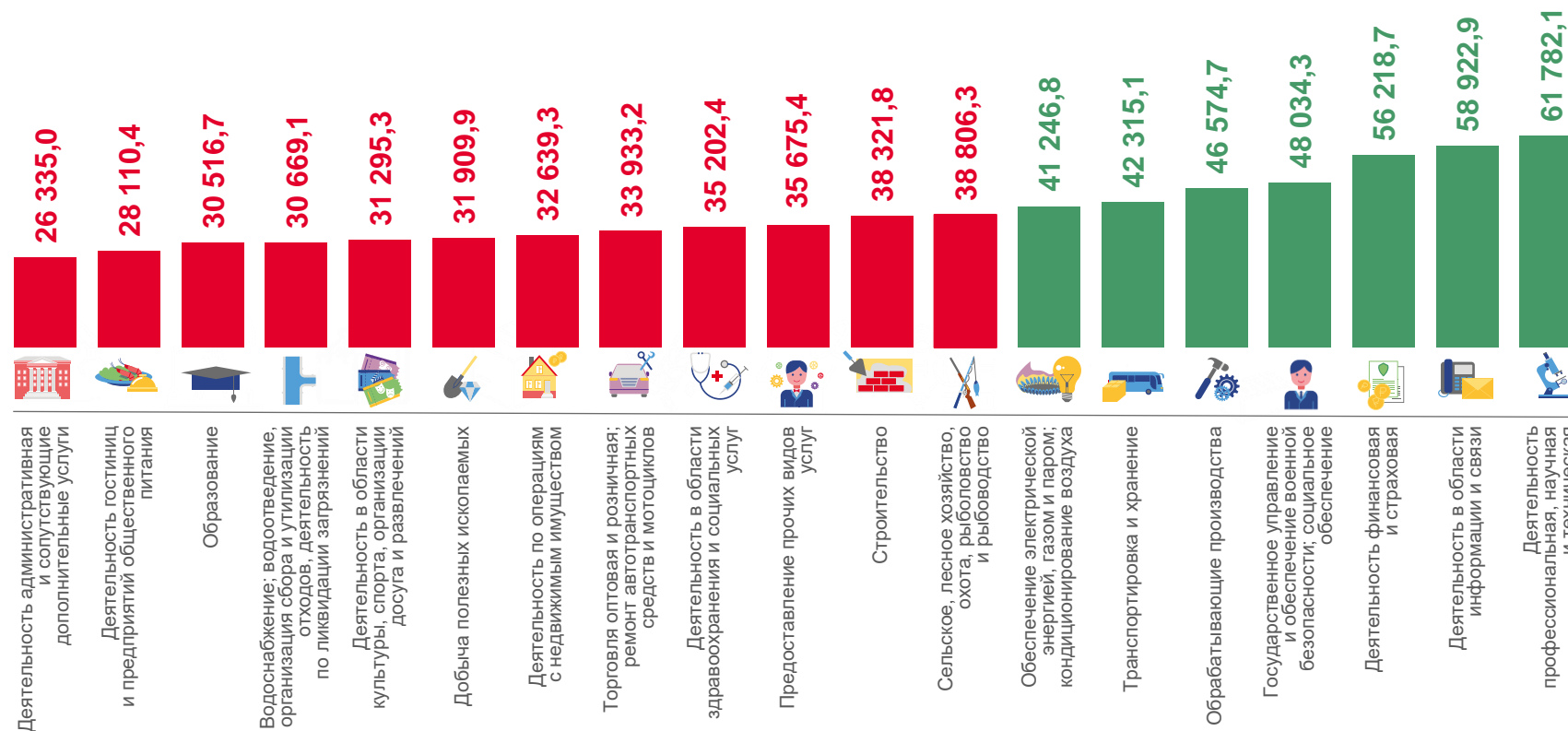
28 110,4

Деятельность гостиниц и предприятий общественного питания



26 335,0

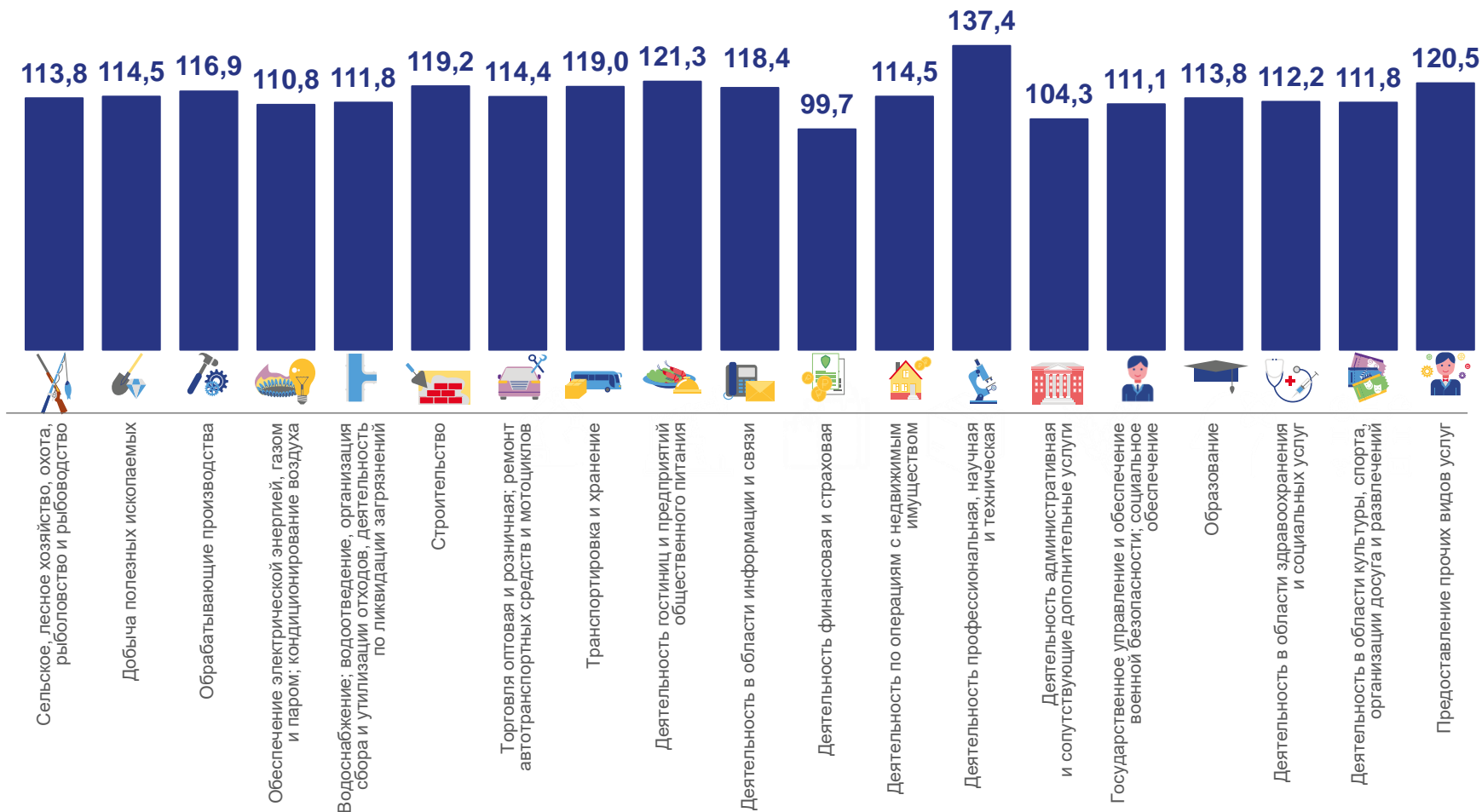
Деятельность административная и сопутствующие дополнительные услуги





ИЗМЕНЕНИЕ СРЕДНЕМЕСЯЧНОЙ НОМИНАЛЬНОЙ НАЧИСЛЕННОЙ ЗАРАБОТНОЙ ПЛАТЫ РАБОТНИКОВ ОРГАНИЗАЦИЙ ПО ВИДАМ ЭКОНОМИЧЕСКОЙ ДЕЯТЕЛЬНОСТИ

2022 ГОД, В ПРОЦЕНТАХ К 2021 ГОДУ



Темп роста
среднемесячной
номинальной
начисленной
заработной платы
по Республике Марий Эл

114,7%



СРЕДНЕМЕСЯЧНАЯ НОМИНАЛЬНАЯ НАЧИСЛЕННАЯ ЗАРАБОТНАЯ ПЛАТА РАБОТНИКОВ ОРГАНИЗАЦИЙ ПО РЕГИОНАМ ПРИВОЛЖСКОГО ФЕДЕРАЛЬНОГО ОКРУГА

2022 ГОД, РУБЛЕЙ

65 338



Российская Федерация

47 299

Приволжский Федеральный округ

- Пермский край
- Республика Татарстан
- Республика Башкортостан
- Самарская область
- Нижегородская область
- Удмуртская Республика
- Оренбургская область
- Саратовская область
- Чувашская Республика
- Ульяновская область
- Пензенская область
- Кировская область
- Республика Марий Эл
- Республика Мордовия

